







ZONES INAPTES

-  Pente > 15 %
Epanouage : exclu
-  Pédologie : limon brun caillouteux
Perméabilité : < 15 mmh
Epanouage : exclu

ZONE APTE SOUS CONTRAINTE

-  Pédologie : limon caillouteux ou galets à matrice sablo-argileux
Perméabilité : 510 à 900 mmh
Epanouage : 25 m² de filtre à sable vertical non drainé
-  Pédologie : limon caillouteux sur galets et graviers
perméabilité : 10 mmh dans le limon
Epanouage : 25 m² de filtre à sable vertical non drainé après dans les galets

REHABILITATION (à titre indicatif - étude au cas par cas nécessaire)

-  Mauvaise aptitude des sols + habitat groupé
FSTE+FASV dit (peu conseillé)
Assainissement collectif recommandé
-  Emprise foncière faible - Aptitude médiocre à mauvaise
FSTE+FASV non drainé (ou drainé selon la nature du sol)

